

自動払込みの受付通知書のお知らせ方法等が一部変わります。

主な変更ポイントは次のとおりです。


- 当行が作成する自動払込受付通知書が新しい様式に変わります。
- 自動払込受付通知書に訂正がある場合の通知方法が変わります。
 - － 当行の複写式の自動払込利用申込書をご利用いただいている加入者様、支払人様にお申し込み内容の訂正をお願いする場合、「訂正依頼書」を使用します。
 - － 自動払込利用申込書を当行にて訂正させていただいた場合の送付書類が変わります。

※ 本件変更は、2017年8月から2018年8月までに、都道府県ごとに順次行います。そのため変更期間中、新旧方法が混在いたします。ご了承ください。

加入者様が平素ご利用されている自動払込利用申込書の様式および自動払込受付通知書のご利用の有無により、変更内容が異なります。変更内容の詳細は、以下の表の該当ページでご確認ください。

		自動払込受付通知書のご利用	
		有り	無し
加入者様が ご利用されている 自動払込 利用申込書	当行の様式 (五大公共料金専用の 利用申込書を含む)	2～6、8、9 ページ	－
	加入者様作成様式	4、8、9 ページ	7～9 ページ

< 自動払込利用申込書の様式例 >


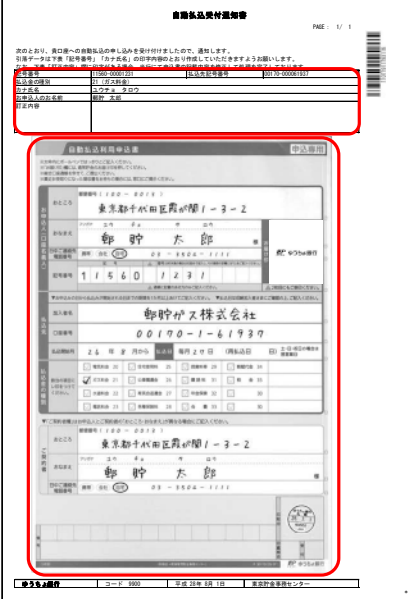
当行の様式 (五大公共料金専用の利用申込書を含む)	加入者様作成様式
	<div style="border: 1px solid black; padding: 10px; text-align: center;"> <p>自動払込利用申込書 (加入者様作成様式)</p> </div>

I 自動払込受付通知書の様式等が変わります。

(1) 自動払込受付通知書の様式変更(加入者様作成様式を除く)

◆変更点

- ・ 支払人様からの申し込み内容を印字した自動払込受付通知書を、加入者様へ送付します(五大公共料金専用の利用申込書を含みます)。

内容およびイメージ(印字例)	
現行	<p>複写式の自動払込受付通知書を送付</p> <p>「自動払込利用申込書」の記載内容が複写された自動払込受付通知書を、加入者様へ送付しています。</p> 
変更後	<p>お申し込み内容を印字した自動払込受付通知書を送付</p> <p>ゆうちょ銀行が、支払人様からの申し込み内容を印字し(①)、申込書の画像データ(②)^{*1}を貼り付けた自動払込受付通知書(次ページ参照)を加入者様へ送付します^{*2}。</p> <p>^{*1} 印影部分はマスキングします。</p> <p>^{*2} 自動払込受付通知書の様式変更に伴い、2018年8月以降、自動払込利用申込書の2枚目の受付通知書を廃止します(五大公共料金の場合、2~6枚目)。</p> 

自動払込受付通知書の変更ポイント（加入者様作成様式を除く）

当行が受け付けたお申し込み内容を、下記記載例①の赤枠線内に印字し、加入者様に送付します。

- ・ お申し込み内容を当行で訂正して受け付けた場合は、下記①部分にあわせて記載しますので、ご確認ください。
- ・ 支払人様による不備の訂正があった場合、訂正内容が記載された「訂正依頼書」を添付します。
訂正内容は下記②の画像データには反映されませんので、「訂正依頼書」もあわせてご確認ください。

<印字例>

自動払込受付通知書

PAGE : 1 / 1

次のとおり、貴口座への自動払込の申し込みを受け付けましたので、通知します。
引落データは下表「記号番号」「カナ氏名」の印字内容のとおり作成していただきますようお願いいたします。
なお、下表「訂正内容」欄に印字がある場合、当行にて申込書の記載内容を修正して処理を完了しております。

記号番号	11560-0001231	払込先記号番号	00170-000061937
払込金の種別	21 (ガス料金)		
カナ氏名	ユウチョ タロウ		
お申込人のお名前	郵貯 太郎		
訂正内容			

自動払込利用申込書 申込専用

※太枠内にボールペンではっきりとご記入ください。
※「お届け印」欄には、通貯貯金のお届け印を押してください。
※郵貯口座通帳を併せて、ご提出ください。
※郵貯お受取りになった領収書をお持ちの場合は、窓口にご提示ください。

おとところ	郵便番号 (100-0013)				
	東京都千代田区霞が関1-3-2				
おなまえ	フリガナ	ユウ	チャ	タ	ロウ
	郵貯 太郎				
日中ご連絡先電話番号	携帯	会社	自宅	03-3504-1111	
記号番号	1	1	5	6	0
					1
					2
					3
					1
加入者名	郵貯ガス株式会社				
口座番号	00170-1-61937				
払込開始月	26	年	8	月から	払込日
					毎月27日 (再払込日)
払込金の種別	<input checked="" type="checkbox"/> 電気料金 20	<input checked="" type="checkbox"/> 住宅使用料 25	<input checked="" type="checkbox"/> 授業料等 29	<input checked="" type="checkbox"/> 新築代金 34	
	<input checked="" type="checkbox"/> ガス料金 21	<input checked="" type="checkbox"/> 公庫賃金 26	<input checked="" type="checkbox"/> 購読料 31	<input checked="" type="checkbox"/> 税金 35	
	<input checked="" type="checkbox"/> 水道料金 22	<input checked="" type="checkbox"/> 葬儀会費 27	<input checked="" type="checkbox"/> 年金保険 32	<input checked="" type="checkbox"/> 30	
	<input checked="" type="checkbox"/> 電話料金 23	<input checked="" type="checkbox"/> 各種保険料 28	<input checked="" type="checkbox"/> 会費 33	<input checked="" type="checkbox"/> 30	
ご契約者	郵便番号 (100-0013)				
	東京都千代田区霞が関1-3-2				
おなまえ	フリガナ	ユウ	チャ	タ	ロウ
	郵貯 太郎				
日中ご連絡先電話番号	携帯	会社	自宅	03-3504-1111	

① ゆうちょ銀行が受け付けたお申込内容を印字します。

(1) 記号番号
(2) 払込先記号番号
(3) 払込金の種別
(4) カナ氏名
(5) お申込人のお名前
(6) 訂正内容*

※ ゆうちょ銀行がお申し込み内容の一部を訂正して受け付けた場合、訂正内容を印字します。

② ゆうちょ銀行が受け付けた自動払込利用申込書の画像データを貼り付けます。

③ ゆうちょ銀行で確認後、印影をマスキングします。

④ 手続きを行った日付および口座（収納口座）を管理する貯金事務センター名を印字します。

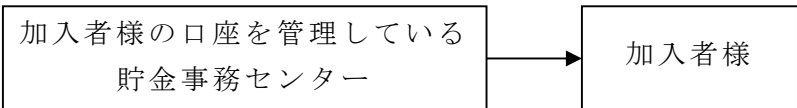
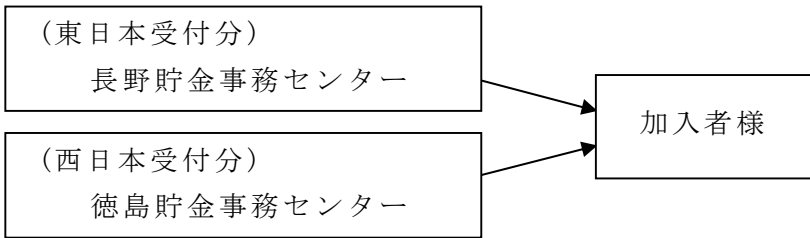
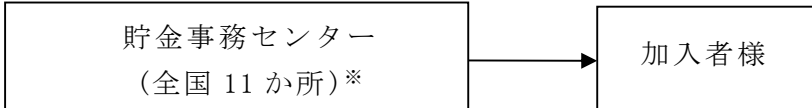
ゆうちょ銀行	コード 9900	平成 28年 8月 1日	東京貯金事務センター
--------	----------	--------------	------------

3

(2) 自動払込受付通知書の送付元の変更

◆変更点

- ・ 自動払込受付通知書を送付する貯金事務センターが変わります。
- ・ 加入者様が作成した自動払込利用申込書の場合、申込書を受け付けた貯金事務センターから自動払込受付通知書を送付します。

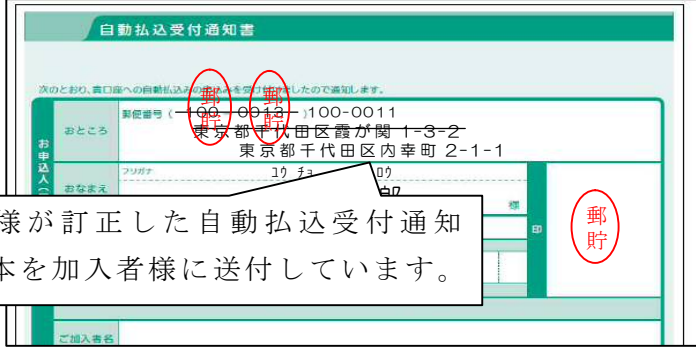

内容およびイメージ	
現行	<p>加入者様の口座を管理する貯金事務センター(1箇所)から送付</p> <p>加入者様の口座(収納口座)を管理する貯金事務センターに自動払込受付通知書を集約し、加入者様へ一括で送付しています。</p> 
変更後	<p>自動払込利用申込書を受け付けた地域を管理する貯金事務センターから送付*</p> <p>(当行の自動払込利用申込書をご使用の場合) 2つの貯金事務センター(長野貯金事務センター・徳島貯金事務センター)のうちいずれかから送付します。</p>  <p>(加入者様が作成した自動払込利用申込書をご使用の場合) 自動払込利用申込書を受け付けた貯金事務センター(全国11か所)から送付します。</p>  <p>※ 受け付け地域が異なる場合、複数の貯金事務センターから送付される場合があります。沖縄県で受け付けたものは福岡貯金事務センターから送付されます。</p>

Ⅱ 自動払込受付通知書に訂正がある場合の通知方法が変わります。

(1) 支払人様が自動払込受付通知書の記載内容を訂正した場合(加入者様作成様式を除く)

◆ 変更点

- ゆうちょ銀行で受け付け後、自動払込受付通知書および「訂正依頼書」を送付します(五大公共料金専用の利用申込書を含みます)。

内容およびイメージ (印字例)	
<p>現行</p>	<p><u>支払人様が自動払込受付通知書を訂正し、その原本を送付</u></p> <p>支払人様が訂正された自動払込受付通知書原本を、ゆうちょ銀行から加入者様に送付しています。</p>  <p>支払人様が訂正した自動払込受付通知書の原本を加入者様に送付しています。</p>
<p>変更後</p>	<p><u>自動払込受付通知書および訂正内容が記載された訂正依頼書を送付</u></p> <p>自動払込受付通知書原本への訂正は行わず、支払人様に「訂正依頼書」(次ページ参照)をご記入いただき、お申し込み内容を印字した自動払込受付通知書とあわせて、加入者様へ送付します。</p>  <p>支払人様が訂正した内容は訂正依頼書に記入されますので、訂正依頼書および自動払込受付通知書の両方をご確認ください。</p>

自動払込受付通知書に不備があった場合の変更ポイント（加入者様作成様式を除く）

お申し込み内容に不備があった場合、自動払込受付通知書原本への訂正は行わず、支払人様にて訂正依頼書へ訂正内容を記入いただきます（記載例③の赤枠線内）。記入いただいた訂正依頼書と自動払込受付通知書をあわせて加入者様に送付します。訂正内容は自動払込受付通知書上の画像データには反映されませんので、訂正依頼書もあわせてご確認ください。

< 記載例 >

（訂正依頼書）

訂正依頼書

記号番号 99999-99999999 取扱年月日 平成 30年 3月 1日

口座名義人氏名 郵貯 太郎 口座番号 999999-99-9999999

下の内容を訂正します。

不備内容 フリガナ不備

訂正内容

口座名義人住所		お届け印
口座名義人カナ氏名	ユウチヨ タロウ	
口座名義人漢字氏名	郵貯 太郎	
記号番号	* * * * * - * * * * * * * * *	
加入者名		
払込先口座番号	* * * * * - * * * * * * * * *	
払込金種別	* * 20:電氣 21:ガス 22:水道 23:電話 24:NHK 25:住宅 26:借入金 27:貸入金 28:保険料 29:授業料 31:病院料 32:年金 33:会費 34:罰金 35:税金 30:その他	

先に提出済の申請書等の不備については、上記のとおり訂正しますので、本書類と合わせて処理をしてください。

平成 30年 3月 1日

氏名 郵貯 太郎 印

※ 印鑑は、お届け印を押してください。
※ 送っていただいた訂正依頼書に不備がある場合は、すべての不備が解消されるまで、改めて新しい訂正依頼書を送付させていただきます。

① 支払人様の氏名、記号番号が印字されます（自動払込受付通知書と二枚一組で送付します）。

② 自動払込利用申込書の不備内容が印字されます。

③ 訂正内容を支払人様に記入いただきます。なお、訂正不要の項目は、斜線等が印字されます（記載例はカナ氏名に訂正があったケースです）。

（自動払込受付通知書）

自動払込受付通知書 PAGE: 1 / 1

次のとおり、貴口座への自動払込の申し込みを受け付けましたので、通知します。
引当データは下表「記号番号」「カナ氏名」の印字内容のとおり作成していただきますようお願いいたします。
なお、不備「訂正内容」欄に印字がある場合は、発行にて申込書の訂正内容を修正して処理を完了してまいります。

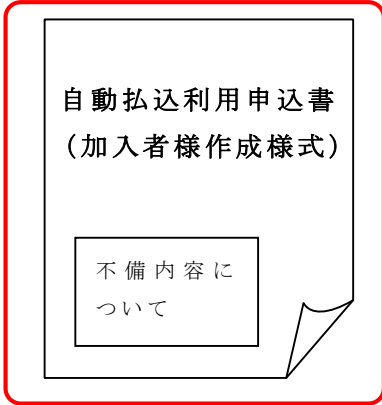
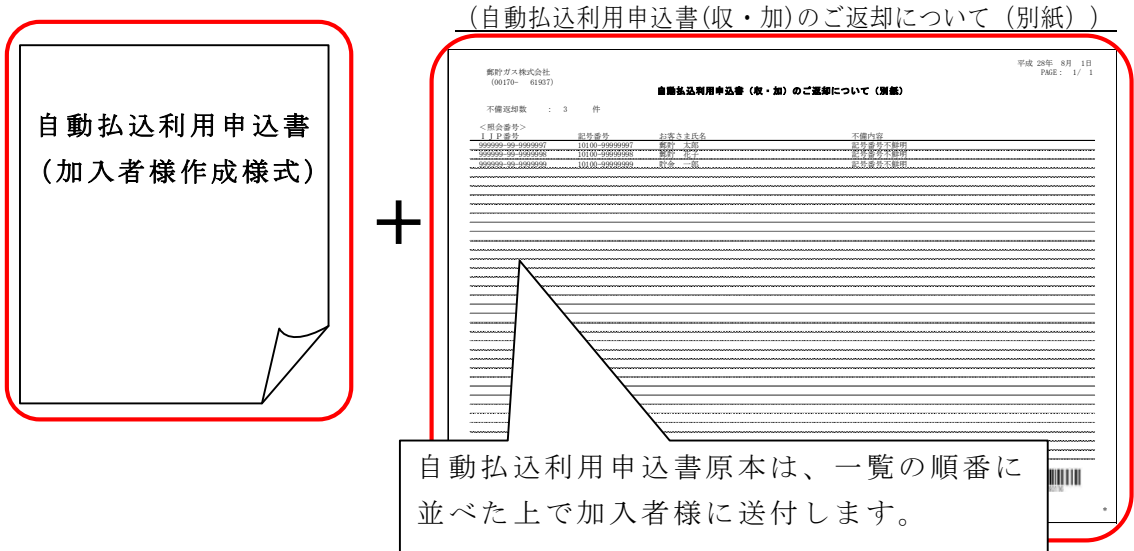
記号番号	11560-00001231	払込先記号番号	00170-00001937
払込金の種別	21 (ガス料金)		
口座名義人	ユウチヨ 太郎		
払込先のお名前	郵貯 太郎		
訂正内容			

④ 自動払込受付通知書の画像データには、訂正内容が反映されません。確認が必要な場合は、訂正依頼書と自動払込受付通知書の両方をご覧ください。

(2) 加入者様を通じて提出された自動払込利用申込書に不備があった場合

◆ 変更点

- 加入者様を通じて受け付けた自動払込利用申込書に不備があった場合、自動払込利用申込書原本および不備内容を一覧化した書類を加入者様に返送します。

内容およびイメージ (印字例)	
現行	<p>自動払込利用申込書原本に不備内容を記載し、加入者様に返送</p> <p>ゆうちょ銀行が自動払込利用申込書原本に不備の内容を記載したうえで、加入者様に返送しています。</p> 
変更後	<p>自動払込利用申込書原本および不備内容を一覧化した書類を加入者様に送付</p> <p>自動払込利用申込書原本へ不備内容の記載は行わず、不備内容を一覧化した「自動払込利用申込書(収・加)のご返却について (別紙)」を自動払込利用申込書の原本とあわせて加入者様に送付します。</p>  <p>自動払込利用申込書原本は、一覧の順番に並べた上で加入者様に送付します。</p>

(3) ゆうちょ銀行が自動払込利用申込書の記載内容を訂正した場合

◆変更点


- ・ 自動払込利用申込書の受け付け時に支払人様の記載内容をゆうちょ銀行において訂正した場合、変更後欄のとおり訂正内容を示した資料を送付します。

内容およびイメージ（印字例）	
<p>現行</p>	<p>ゆうちょ銀行が自動払込受付通知書*原本を訂正し、その原本を送付</p> <p>ゆうちょ銀行が自動払込受付通知書の原本を訂正して加入者様に送付しています。</p> <p>※自動払込受付通知書のご利用が無い場合、自動払込利用申込書の原本を訂正し、写しを加入者様に送付しています。</p> <div style="border: 1px solid black; padding: 5px; margin: 10px 0;"> <p>ゆうちょ銀行が自動払込受付通知書の原本を訂正して、加入者様に送付しています。</p> </div>
<p>変更後</p>	<p>(当行の自動払込利用申込書を使用している場合)</p> <p><u>訂正内容を印字した「自動払込受付通知書」を送付</u></p> <div style="border: 1px solid black; padding: 5px; margin: 10px 0;"> <p>訂正内容を自動払込受付通知書に印字します。</p> </div> <hr/> <p>(加入者様作成の自動払込利用申込書（自動払込受付通知書有り）を使用している場合)</p> <p><u>「自動払込受付通知書原本」と「不備内容訂正一覧」を送付</u></p> <div style="display: flex; align-items: center; margin: 10px 0;"> <div style="border: 1px solid black; padding: 10px; flex: 1;"> <p>自動払込受付通知書原本</p> </div> <div style="font-size: 2em; margin: 0 10px;">+</div> <div style="border: 1px solid black; padding: 5px; flex: 1;"> <p>訂正内容は不備内容訂正一覧をご覧ください。</p> </div> </div> <hr/> <p>(加入者様作成の自動払込利用申込書（自動払込受付通知書無し）を使用している場合)</p> <p><u>「自動払込利用申込書の写し」と「不備内容訂正一覧」を送付</u></p> <div style="display: flex; align-items: center; margin: 10px 0;"> <div style="border: 1px solid black; padding: 10px; flex: 1;"> <p>自動払込利用申込書（写し）</p> </div> <div style="font-size: 2em; margin: 0 10px;">+</div> <div style="border: 1px solid black; padding: 5px; flex: 1;"> <p>訂正内容は不備内容訂正一覧をご覧ください。</p> </div> </div>

Ⅲ 自動払込利用申込書等の裏面にQRコード等を印字します。

◆変更点

- ・ 加入者様へ自動払込利用申込書や自動払込受付通知書を送付する際に、QRコードおよび管理番号(数字)を裏面に印字します*。
- ※ ゆうちょ銀行での受付管理等に使用するもので、お手続き上の変更はございません。

内容およびイメージ (印字例)	
現行	印字なし
変更後	<p>QRコードおよび管理番号(数字)を自動払込利用申込書等の裏面に印字</p> <p>自動払込利用申込書の受付管理等のため、自動払込利用申込書等の裏面にQRコードおよび管理番号(数字)を印字します*。</p> <p>※ 当行での受付管理等に使用するもので、お手続き上の変更はございません。</p> <div style="border: 1px solid black; padding: 20px; margin: 20px auto; width: 80%;"> <p style="text-align: center;">申込書等の裏面にQRコードおよび 管理番号(数字)を印字します。</p> <div style="text-align: right; margin-top: 20px;">  </div> </div>

< F A Q >

自動払込受付通知書の通知方法等の変更時期について 関連ページ : P. 1

Q 「本件変更は 2017 年 8 月から 2018 年 8 月までに都道府県ごとに順次行います」とのことですが、変更時期を教えてください。

A 次のとおり、順次、実施する予定です。

変更時期	対象都道府県	担当JC等※1
2017年8月 ※2	長野県、新潟県	長野 J C
	香川県、愛媛県、徳島県、高知県	徳島 J C
2018年1月	青森県、岩手県、宮城県、秋田県、山形県、福島県	仙台 J C
	茨城県、栃木県、群馬県、埼玉県、千葉県、神奈川県、山梨県	横浜 J C
	東京都	東京 J C
	富山県、石川県、福井県	金沢 J C
	福岡県、佐賀県、長崎県、熊本県、大分県、宮崎県、鹿児島県	福岡 J C
	沖縄県	沖縄エリア本部
2018年8月	北海道	小樽 J C
	岐阜県、静岡県、愛知県、三重県	名古屋 J C
	滋賀県、京都府、大阪府、兵庫県、奈良県、和歌山県	大阪 J C
	鳥取県、島根県、岡山県、広島県、山口県	広島 J C

※1 「J C」は貯金事務センターの略称です。

※2 長野 J C および徳島 J C における支払人様が自動払込利用申込書に訂正をした場合の取扱いの変更時期は 2018 年 1 月からとなります。

自動払込利用申込書等の様式変更について

関連ページ : P. 2~3

Q 現在、ゆうちょ銀行の利用申込書を事前に入手し、あらかじめ必要事項等を記載したものを使用していますが、受付通知書の通知方法等の変更後も継続して使用できますか。

A 使用できます。

なお、2018 年 8 月以降に当行の利用申込書の様式変更を予定しています。2018 年 8 月以降も変更前様式による申し込みを受け付けますが、当行から送付する受付通知書はお申込み内容を印字したものとなります。利用申込書については順次新様式に切り替えていただきますようお願いいたします。

Q 現在使用している自社で作成した利用申込書は、受付通知書の通知方法等の変更後も、使用できますか。

A 使用できます。

受付通知書の通知方法等の変更後も、加入者様が作成した利用申込書の様式はそのままご使用いただけます。

Q 自社で作成した利用申込書についても、ゆうちょ銀行の利用申込書と同様の受付通知書とすることはできますか。

A 受付通知書の様式変更をするのは、当行が作成した自動払込利用申込書（五大公共料金を含む）のみとしています。

加入者様が作成した利用申込書の受付通知書は、従来どおり複写式の受付通知書を送付します。

自動払込受付通知書の送付元の変更について

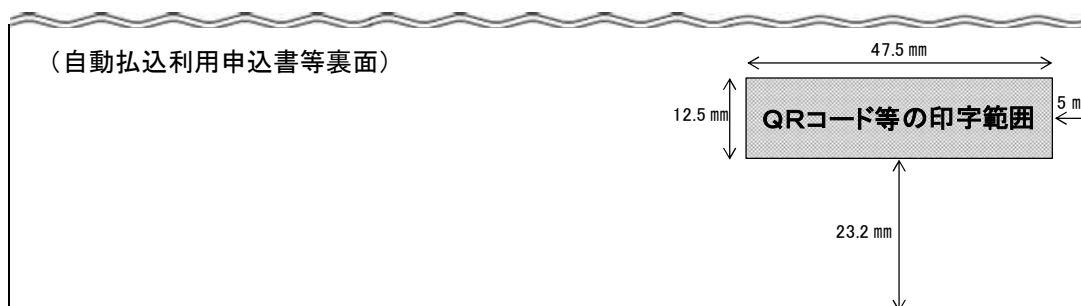
関連ページ：P.4

- Q** 受付通知書の通知内容等について照会する場合、どこに問い合わせを行えばよいですか。
- A** 受付通知書の送付書に記載されたお問合せ先にご照会ください。

QRコード等の印字について

関連ページ：P.9

- Q** 利用申込書等裏面へのQRコード等の印字を考慮して、自社で作成した利用申込書等を作り直す必要はありますか。
また、今後、新たに利用申し込みの申請を行う際、制約等がありますか。
- A** 利用申込書等裏面にQRコード等印字用の余白を設けていただくなど、可能な限りご対応いただきますようよろしくお願いいたします。QRコード等の印字位置は次のイメージのとおりです。



また、コーティング紙や小さい用紙サイズなど、QRコード等が印字できない利用申込書をご作成いただいている加入者様は、次回作成の際に、当行が推奨する紙質および用紙サイズへの変更をお願いします。

<当行推奨の紙質および用紙サイズ>

- 紙質(推奨)：OCR用紙、上質紙、普通紙
- 用紙サイズ(推奨)：最小 140 mm×90 mm(葉書サイズ)、最大 297mm×210mm(A4サイズ)

その他

- Q** 今回の変更により自動払込みの手続きが遅くなることはありませんか。
- A** 現在と同程度の日数で手続きを行います。
- Q** 従来の通知方法（ゆうちょ銀行様式の複写式の受付通知書や、受付通知書原本の訂正等）で通知してもらうことはできますか。
- A** 新システムの導入により手続き方法が変更になるため、従来の通知方法による通知はできかねます。

その他ご不明点等がありましたら、お問合せ先までご照会ください。